



DIREZIONE GENERALE
PER IL CINEMA

Sportello Telematico Cinema On Line (COL)

Presentazione Domanda
di liquidazione premio di
qualità - Produttori

Versione 1.5
del 14/03/2011



INDICE

Premessa	3
Assistenza agli utenti	4
Gestione domande	5
Nuova domanda	6-7
Cruscotto	8
Compilazione del modulo di domanda	9
Allegati	10
Modifica dati di una domanda già trasmessa	11
Note tecniche	12-13

I
N
D
I
C
E



Premessa

Lo **sportello telematico Cinema On Line (COL)** permette ai soggetti che operano nel settore cinematografico di presentare domande alla Direzione Generale per il Cinema (DGC).

La presente guida ha l'obiettivo di illustrare la modalità di compilazione e trasmissione delle domande e, in particolare, della **Domanda di liquidazione premio di qualità - Produttori**.



Per poter usufruire dei servizi offerti da COL è necessario disporre di un "account".

Per informazioni sulle modalità di accesso, navigazione ed utilizzo di COL si rinvia all'apposita *Guida all'accesso*.

Assistenza agli utenti

ASSISTENZA



DIREZIONE GENERALE
PER IL CINEMA

Da: Lunedì a: Venerdì

Orario: 09.00 / 17.00

Tel: 06-67233248

Email: mariagiuseppina.troccoli@beniculturali.it

A
S
S
I
S
T
E
N
Z
A

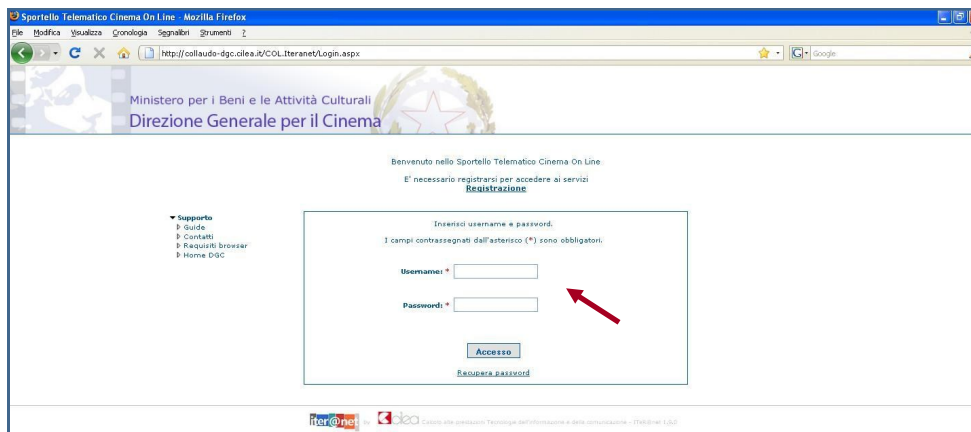
U
T
E
N
T
I



Gestione domande

Per accedere alle attività di gestione delle domande, inserire username e password ed effettuare l'accesso allo Sportello Telematico nella pagina di login

<http://151.12.118.115/COL.Iteranet/Default.aspx>



apparirà la seguente pagina (homepage).

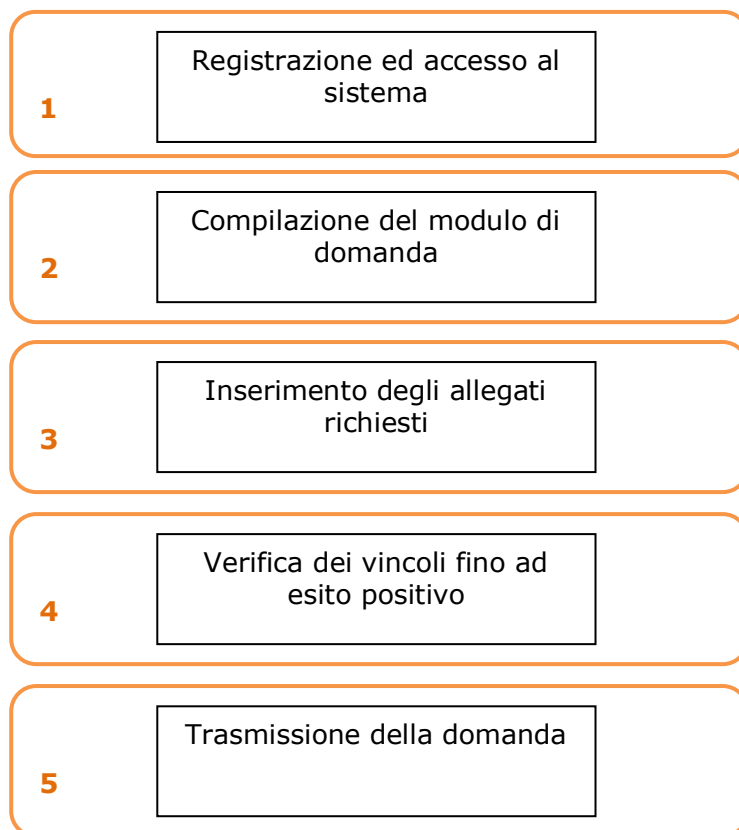


Nel menu a sinistra, sotto la voce **Domande**, sono elencate le attività relative alla gestione delle domande. Selezionare


- **Nuova domanda** per iniziare la compilazione di una nuova domanda: verrà mostrato un elenco delle tipologie di procedimenti per i quali è possibile presentare domanda;
- **Domande in compilazione** per accedere all'elenco delle domande in corso di compilazione, ovvero delle domande per le quali la compilazione è stata iniziata, eventualmente anche completata, ma non è stata effettuata la trasmissione. Appositi link in corrispondenza delle singole voci in elenco permettono di accedere alla domanda per proseguire la compilazione oppure di eliminarla definitivamente.
- **Domande trasmesse** per visualizzare l'elenco delle domande e/o dei documenti già trasmessi (ovvero inviati telematicamente alla DGC).

Nuova domanda

Di seguito si riporta un diagramma che illustra la procedura per presentare la **Domanda di liquidazione premio di qualità - Produttori**.



Per procedere alla compilazione on-line del modulo di domanda (passo n. 2 del diagramma) selezionare la voce **Nuova domanda** nella homepage (v. p. 5): verrà mostrato un elenco delle tipologie di procedimenti per i quali è possibile presentare domanda.

Iscrizione Revisione Produzione Liquidazione Promozione Esercizio			
Codice	Procedimento	Descrizione	Presenta domanda
LPQ	Domanda di liquidazione premio di qualità - Produttori	La domanda di liquidazione premio di qualità viene presentata per richiedere la liquidazione dei premi di qualità per i lungometraggi riconosciuti di nazionalità italiana secondo le relative quote percentuali di ripartizione. Riferimento normativo: Art. 17, cc. 2 e 3, D.Lgs. 22 gennaio 2004, n. 28; DM 27 agosto 2004	Presenta domanda 
PQA	Domanda di liquidazione premio di qualità - Autori	La domanda di liquidazione premio di qualità viene presentata per richiedere la liquidazione dei premi di qualità per i lungometraggi riconosciuti di nazionalità italiana secondo le relative quote percentuali di ripartizione. Riferimento normativo: Art. 17, cc. 2 e 3, D.Lgs. 22 gennaio 2004, n. 28; DM 27 agosto 2004	Presenta domanda



Selezionare la tipologia **Produzione** (freccia 1) cliccando sulla relativa linguetta, dopodiché cliccare sulla voce **Presenta domanda** (freccia 2) in corrispondenza del procedimento **Domanda di liquidazione premio di qualità - Produttori**: sarà mostrato il cruscotto della domanda.

N
U
O
V
A

D
O
M
A
N
D
A



Cruscotto

Attraverso la pagina del **cruscotto** si controllano le varie fasi della compilazione di una domanda.

Cruscotto

Procedimento: **Domanda di liquidazione premio di qualità**
Id domanda: **1406**
Codice domanda: **LPQ-1406**

Attività

Compila il modulo di domanda	✔ Sezione completa
Carica allegati	✔ Sezione completa
Verifica rispetto vincoli	✘ Non effettuata
Firma digitale	✔ Sezione completa

E' possibile effettuare la verifica dei vincoli solo se il modulo di domanda è completo e gli allegati obbligatori sono stati inseriti.

Opzioni

- [Anteprima](#)
Visualizza la bozza del modulo di domanda generata dal sistema.

La trasmissione può essere effettuata solo se la verifica dei vincoli ha avuto esito positivo e la sezione firma digitale è completa.

[Trasmetti](#)

Cliccare sulla voce

- **Compila il modulo di domanda** per iniziare o completare la compilazione della domanda.
- **Carica allegati** per allegare gli allegati alla domanda (qualora fossero richiesti).
- **Verifica rispetto vincoli** per verificare se ci sono errori o mancato inserimento di allegati.
La verifica si può effettuare soltanto dopo aver completato la sezione *Compila il modulo della domanda* e dopo aver allegato tutti gli allegati obbligatori. In caso di difformità compare la scritta "Error" seguita dalla spiegazione dell'errore riscontrato. Se la verifica ha avuto esito positivo si può proseguire con la trasmissione della domanda (il pulsante "Trasmetti" diventa attivo).
- **Anteprima** per aprire una finestra contenente il file con la bozza del modulo di domanda, in modo da visualizzare e/o stampare quanto inserito durante le fasi della compilazione. La stampa dell'anteprima non ha valore legale, perché viene prodotta senza alcun controllo del rispetto dei vincoli, perciò riporta la dicitura "bozza" in filigrana.
- **Trasmetti** per effettuare l'invio telematico della domanda alla DGC. La trasmissione può essere effettuata soltanto se la verifica del rispetto dei vincoli ha dato esito positivo. Successivamente alla trasmissione la domanda non può più essere modificata.
Con la trasmissione viene assegnato alla domanda un codice identificativo, da utilizzare come riferimento per ogni successivo contatto con l'Amministrazione.
All'indirizzo e-mail indicato nella fase di apertura account sarà recapitato un messaggio di conferma dell'avvenuta trasmissione della domanda.

Compilazione del modulo di domanda

La **Domanda di liquidazione premio di qualità - Produttori** viene presentata per richiedere la liquidazione dei premi di qualità per i lungometraggi riconosciuti di nazionalità italiana secondo le relative quote percentuali di ripartizione.

La domanda comprende le schede **Dati dell'impresa** e **Liquidazione premio di qualità**.

Scheda Dati dell'impresa

La scheda **Dati dell'impresa** è una scheda anagrafica contenente i dati del legale rappresentante, della sede legale, del domicilio legale e fiscale. La scheda deve essere compilata per ogni impresa italiana che partecipa alla produzione del film.

Inizialmente il sistema predispone una sola scheda **Dati dell'impresa**, in cui devono essere inseriti i dati dell'impresa italiana che presenta la domanda.

Nel caso di coproduzione con altre imprese italiane, per aggiungere una nuova scheda **Dati dell'impresa** relativa ad una delle imprese italiane associate, cliccare sul pulsante **Nuovo** in alto.

Ogni scheda aggiunta viene associata alla denominazione sociale specificata per l'impresa.

Una volta che sono state aggiunte più schede **Dati dell'impresa**, per selezionare la scheda relativa ad un'impresa cliccare sul link **Seleziona** relativo all'impresa, nella tabella in alto.

Per eliminare la scheda relativa ad un'impresa cliccare sul link **Elimina** relativo all'impresa, nella tabella in alto.

Nota: non è possibile eliminare la prima scheda, relativa all'impresa che presenta la domanda.

Scheda Liquidazione premio di qualità

La scheda contiene la lista dei nominativi dei beneficiari del premio di qualità e le indicazioni circa la modalità di pagamento del premio a favore dell'impresa e a favore degli autori.

Allegati

Oltre alla compilazione del modulo della domanda è previsto l'inserimento di documenti allegati.

Per tutte le imprese coprodottrici è richiesto il caricamento tramite upload dell'allegato **Copia di un documento d'identità valido e leggibile del legale rappresentante**.

Dalla pagina del cruscotto della domanda cliccando sul link **Carica allegati** si arriva nella pagina **Allegati**, in cui è presente la tabella riepilogativa che mostra tutti gli allegati inseriti. Cliccando sul pulsante **Visualizza** in corrispondenza di un allegato inserito è possibile scaricare sul proprio computer il file corrispondente.

Per inserire un allegato o per modificare uno degli allegati già inseriti cliccare sul pulsante **Inserisci o modifica allegati** che porta nella pagina di inserimento allegati.

Nella pagina di inserimento allegati il sistema presenta la lista di tutti gli allegati richiesti. Per ogni impresa specificata nella domanda selezionare nel menù a tendina la denominazione sociale dell'impresa. Cliccare quindi sul pulsante **Sfoglia** per caricare sul sistema il file contenente la copia del documento di identità del legale rappresentante dell'impresa selezionata.

A
L
L
E
G
A
T
I



Modifica dati di una domanda già trasmessa

Nel caso in cui si vogliono apportare modifiche e/o integrazioni ad una domanda già trasmessa occorre innanzitutto avviare una nuova domanda, seguendo le istruzioni riportate nei capitoli precedenti.

Nella prima scheda della nuova domanda selezionare **NO** in corrispondenza del campo **Nuova domanda:**

Nuova domanda o variazione dati

Indicare se si tratta di una nuova domanda o di variazione dati di una domanda già presentata.

Nuova domanda SI NO

Selezionare quindi nella tabella mostrata nella pagina la domanda di cui si vogliono variare i dati. Tale domanda deve essere già stata trasmessa ed associata all'utente corrente.

Domanda da variare	Domande di variazione già trasmesse o in compilazione	Soggetto richiedente	Precompila	Seleziona
AM-807	AM-809 14/03/2011	CineImpresa CF: CCCBBB00A00A102J	<input type="button" value="Precompila"/>	<input type="radio"/> Seleziona
AM-811		CineImpresa CF: CCCBBB00A00A102J	<input type="button" value="Precompila"/>	<input type="radio"/> Seleziona

Attraverso il pulsante **Precompila** è possibile precompilare tutti i dati della domanda corrente e dei relativi allegati con i dati della domanda da variare. Se la domanda da variare ha già subito delle variazioni, la domanda corrente viene precompilata con i dati dell'ultima variazione trasmessa.

Una volta effettuata la precompilazione occorre aprire e scorrere tutte le schede del modulo di domanda e degli eventuali allegati compilabili On-Line, affinché il sistema li imposti come completi.

Si raccomanda di verificare la correttezza dei dati precompilati prima di trasmettere la domanda.

Note tecniche

Si segnalano alcune peculiarità tecniche la cui conoscenza è utile per la compilazione della domanda o degli allegati da compilare on-line.

- È possibile compilare la domanda in più sessioni di lavoro.
- Durante la compilazione del modulo della domanda o degli allegati costituiti da più schede è possibile compilare una scheda per volta.
- Non è possibile compilare la scheda successiva finché tutti i campi obbligatori della scheda corrente non siano stati compilati.
- Cliccando sul pulsante **Salva** presente nella parte inferiore di ciascuna scheda è possibile effettuare il salvataggio dei dati finora immessi, anche se la compilazione della scheda è ancora parziale.
- Il passaggio dalla scheda corrente alla successiva si effettua cliccando sul pulsante **Avanti** presente nella parte inferiore della scheda. L'operazione implica anche il salvataggio automatico dei dati immessi nella scheda corrente.
- Il passaggio dalla scheda corrente alla precedente si effettua cliccando sul pulsante **Indietro** presente nella parte inferiore della scheda.
- Terminata la compilazione delle schede previste per il modulo della domanda, cliccare sul pulsante **Vai al cruscotto** per tornare al cruscotto, ovvero alla pagina da cui si controllano le varie fasi di compilazione.
- Terminata la compilazione delle schede previste per il modulo di un allegato da compilare on-line, cliccare sul pulsante **Torna agli allegati** per tornare alla pagina di inserimento allegati.
- I campi contrassegnati da **asterisco rosso (*)** sono obbligatori.

- La scelta effettuata in alcune **caselle combinate** condiziona il contenuto di caselle combinate attigue.

Ad es. la scelta effettuata nella casella combinata "Regione di residenza" condiziona la lista delle province elencate nell'attigua casella combinata "Provincia di residenza".

Regione di residenza *	LAZIO	Provincia di residenza *	ROMA
------------------------	-------	--------------------------	------

- I pulsanti **Imposta come** permettono di riempire automaticamente i campi con i dati già digitati in altri punti del modulo.

Ad es. selezionando il pulsante "Imposta come sede legale" presente nella sezione "Domicilio fiscale" vengono riempiti automaticamente i campi del domicilio fiscale con le medesime informazioni digitate nella sezione "Sede legale".

Sede legale

Regione	LAZIO	Provincia	ROMA
Comune	ROMA	CAP	* 000144
Indirizzo ⁽¹⁰⁾	* Via Ciro il Grande 16		
Telefono	* 0659292801	Cellulare	
Fax		Email	* info@cilea.it

(10) Specificare l'indirizzo comprensivo di "via", "piazza", ..., e di eventuale numero civico

Domicilio fiscale

Imposta come sede legale ←

Regione	LAZIO	Provincia	ROMA
Comune	ROMA	CAP	* 000144
Indirizzo ⁽¹¹⁾	* Via Ciro il Grande 16		

(11) Specificare l'indirizzo comprensivo di "via", "piazza", ..., e di eventuale numero civico

- Nel caso in cui sia richiesto l'inserimento di più elementi per una medesima tipologia di informazioni (ad es. i componenti del cast artistico), il pulsante **Aggiungi** permette di creare un nuovo punto elenco in tabella con le informazioni digitate e predispone i campi all'immissione di nuove informazioni, come mostrano i due esempi seguenti.

